













Les horaires et renseignements sont donnés à titre indicatif et sont susceptibles d'évoluer au cours de la période d'application de cette fiche (Travaux, crise sanitaire, etc.)


Nous vous invitons à consulter l'affichage en gare ou le site [www.ter.sncf.com/centre-val-de-loire](http://www.ter.sncf.com/centre-val-de-loire) avant d'entreprendre votre voyage.

| Transporteur                        | TER   | TER   | TER   | TER   |
|-------------------------------------|---|---|---|---|
| Numéro de circulation               | 52700   | 52702   | 52704   | 52706   |
| Jours de circulation                | Lun à Ven   | Ven   | Lun à Jeu   | Ven   |
| Renvois                             |  1 |  |  |  |
| <b>POITIERS (Gare Routière) (D)</b> | <b>09.00</b>  | <b>15.05</b>  | <b>18.46</b>  | <b>20.07</b>  |
| Chauvigny (Mairie)                  | 09.30   | 15.35   | 19.16   | 20.37   |
| St-Savin (Centre)                   | 09.45   | 15.50   | 19.31   | 20.52   |
| <b>LE BLANC (Place du Bateau)</b>   | <b>10.08</b>  | <b>16.13</b>  | <b>19.51</b>  | <b>21.15</b>  |
| St-Gaultier (Gendarmerie)           | 10.34   |   | 20.16   | 21.41   |
| <b>CHÂTEAUROUX (SNCF) (A)</b>       | <b>11.15</b>  |   | <b>20.58</b>  | <b>22.22</b>  |

| Transporteur                        | TER   | TER   | TER   | TER   |
|-------------------------------------|---|---|---|---|
| Numéro de circulation               | 52701   | 52703   | 52705   | 52707   |
| Jours de circulation                | Lun à Ven   | Lun à Jeu   | Ven   | Ven   |
| Renvois                             |  |  |  |  |
| <b>CHÂTEAUROUX (SNCF) (D)</b>       | <b>05.54</b>  | <b>11.30</b>  | <b>11.55</b>  |   |
| St-Gaultier (Gendarmerie)           | 06.33   | 12.09   | 12.33   |   |
| <b>LE BLANC (Place du Bateau)</b>   | <b>06.59</b>  | <b>12.37</b>  | <b>13.01</b>  | <b>16.33</b>  |
| St-Savin (Centre)                   | 07.19   | 12.57   | 13.21   | 16.53   |
| Chauvigny (Mairie)                  | 07.34   | 13.12   | 13.36   | 17.08   |
| <b>POITIERS (Gare Routière) (A)</b> | <b>08.09</b>  | <b>13.45</b>  | <b>14.09</b>  | <b>17.58</b>  |

| Transporteur                        | TER  | TER   |
|-------------------------------------|--|---|
| Numéro de circulation               | 52708  | 52706   |
| Jours de circulation                | Dim et Fêtes   | Sam   |
| Renvois                             |  |  |
| <b>POITIERS (Gare Routière) (D)</b> | <b>18.46</b>   | <b>20.07</b>  |
| Chauvigny (Mairie)                  | 19.16  | 20.37   |
| St-Savin (Centre)                   | 19.31  | 20.52   |
| <b>LE BLANC (Place du Bateau)</b>   | <b>19.51</b>   | <b>21.15</b>  |
| St-Gaultier (Gendarmerie)           | 20.16  | 21.41   |
| <b>CHÂTEAUROUX (SNCF) (A)</b>       | <b>20.58</b>   | <b>22.22</b>  |

| Transporteur                        | TER  | TER   |
|-------------------------------------|--|---|
| Numéro de circulation               | 52703  | 52709   |
| Jours de circulation                | Sam  | Dim et Fêtes  |
| Renvois                             |  |  |
| <b>CHÂTEAUROUX (SNCF) (D)</b>       | <b>11.30</b>   | <b>16.05</b>  |
| St-Gaultier (Gendarmerie)           | 12.09  | 16.44   |
| <b>LE BLANC (Place du Bateau)</b>   | <b>12.37</b>   | <b>17.12</b>  |
| St-Savin (Centre)                   | 12.57  | 17.32   |
| Chauvigny (Mairie)                  | 13.12  | 17.47   |
| <b>POITIERS (Gare Routière) (A)</b> | <b>13.45</b>   | <b>18.20</b>  |

 Desserte assurée par autocar : renseignez vous sur les conditions d'accès. Horaires soumis aux aléas de circulation.

1 Arrêt St-Gaultier non assuré le vendredi pour cause de marché.

🚲 La plupart des trains RÉMI vous offrent la possibilité d'embarquer vous même gratuitement votre vélo en fonction des places disponibles à bord. Renseignez vous en gare et auprès du contrôleur.

Dans les gares origine du train et pour assurer le départ à l'heure, nous invitons les voyageurs à monter impérativement à bord au plus tard 2 minutes avant l'heure de départ. Au-delà de ce délai, l'accès au train n'est plus garanti.

Pour les personnes à mobilité réduite, renseignez vous sur les conditions d'accès.